

Cuisine en kit

La formule vous séduit mais vous vous posez des questions, But vous répond :

- ➔ Cette formule du kit permet des prix abordables adaptés à votre budget
- ➔ La plupart des éléments sont disponibles immédiatement. Emportez-les tout de suite : les colis sont plats et très maniables.
- ➔ Bien expliqué, le montage des meubles est simple. A vous de jouer, c'est facile !

Le service But

- ➔ Votre concepteur cuisine vous assiste dans votre projet.
- ➔ Plan en 3D et devis gratuits donnent vie à vos idées.
- ➔ Notre service de pose agréé vous assure la tranquillité.
- ➔ Pour vous, des solutions de financement adaptées.
- ➔ Chez But, nos cuisines sont garanties jusqu'à 30 ans*
- ➔ Tout l'électroménager est garanti 2 ans.

La carte But



But s'adapte à votre budget et vous propose des solutions de financement et des crédits personnalisés.

- ➔ Gagnez des points cadeaux pour tout achat au comptant ou à crédit
15€ d'achats = 1 point cadeau = 30 centimes d'euro en chèque cadeau But.
- ➔ 20% de réduction sur les tarifs de livraison.
- ➔ Mise à disposition d'un véhicule : But vous offre la 1^{ère} heure... et vous dispense de tout dépôt de garantie.

Carte But Aurore : crédit reconstituable d'une durée d'un an renouvelable pouvant aller jusqu'à 4500€ au Taux Effectif Global révisable en vigueur au 01/04/2009 de 21,31% pour un solde débiteur jusqu'à 1500€ et de 20,91% au delà. Remboursement minimum mensuel hors assurance facultative de 3% du solde débiteur avec un minimum de 15,24€ Le coût total du crédit varie selon le montant et la durée du découvert utilisé.
Sous réserve de l'étude et de l'acceptation donnée par Fidem, 1 Boulevard Haussmann, 75009 Paris, Société Anonyme au capital de 21 760 000€, 398 442 048 RCS Paris. Carte facultative, cotisation annuelle 10€. Vous bénéficiez d'un droit de rétractation.



www.but-cuisines.fr

- ➔ Découvrez toutes nos cuisines sur www.but-cuisines.fr
- ➔ Imaginez et créez votre cuisine avec notre outil de conception 3D.

*Voir conditions générales des garanties

BUT

Cuisine en kit



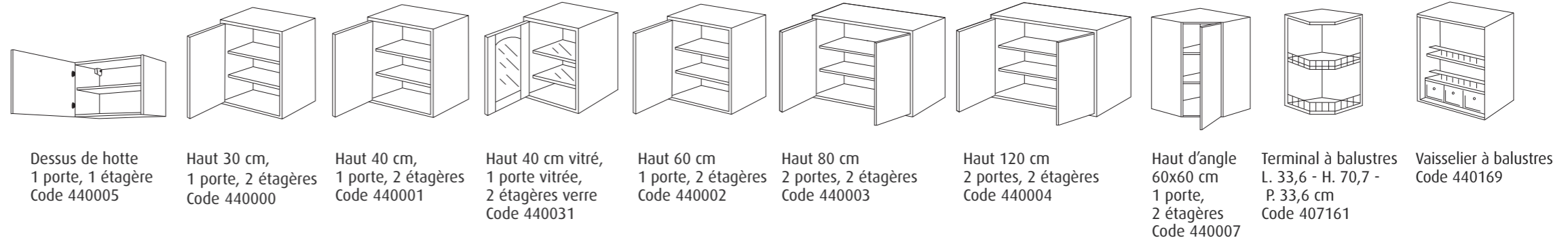
Lubéron

Conçue pour les intérieurs chics et classiques, la cuisine Lubéron vous séduira par son esthétique et ses fonctionnalités.



Éléments hauts

Hauteur 70,7 cm (sauf dessus de hotte 35,3 cm) - Profondeur 35,6 cm.



Dessus de hotte
1 porte, 1 étagère
Code 440005

Haut 30 cm,
1 porte, 2 étagères
Code 440000

Haut 40 cm,
1 porte, 2 étagères
Code 440001

Haut 40 cm vitré,
1 porte vitrée,
2 étagères verre
Code 440031

Haut 60 cm
1 porte, 2 étagères
Code 440002

Haut 80 cm
2 portes, 2 étagères
Code 440003

Haut 120 cm
2 portes, 2 étagères
Code 440004

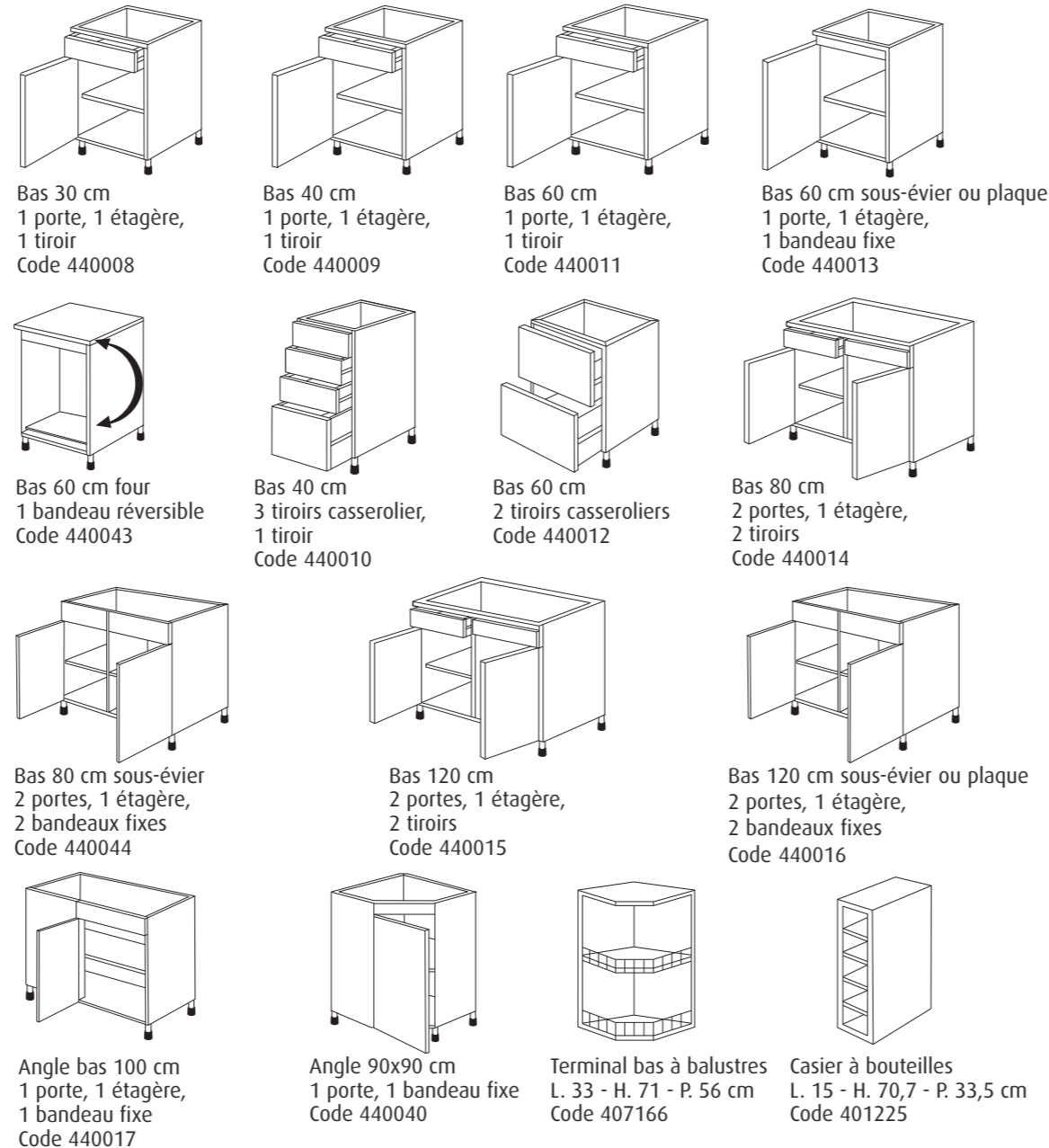
Haut d'angle
60x60 cm
1 porte,
2 étagères
Code 440007

Terminal à balustres
L. 33,6 - H. 70,7 -
P. 33,6 cm
Code 407161

Vaisselle à balustres
Code 440169

Éléments bas

Hauteur 84 cm (sans plan de travail) - Profondeur 60 cm.



Bas 30 cm
1 porte, 1 étagère,
1 tiroir
Code 440008

Bas 40 cm
1 porte, 1 étagère,
1 tiroir
Code 440009

Bas 60 cm
1 porte, 1 étagère,
1 tiroir
Code 440011

Bas 60 cm sous-évier ou plaque
1 porte, 1 étagère,
1 bandeau fixe
Code 440013

Bas 60 cm four
1 bandeau réversible
Code 440043

Bas 40 cm
3 tiroirs casserolier,
1 tiroir
Code 440010

Bas 60 cm
2 tiroirs casseroliers
Code 440012

Bas 80 cm
2 portes, 1 étagère,
2 tiroirs
Code 440014

Bas 80 cm sous-évier
2 portes, 1 étagère,
2 bandeaux fixes
Code 440044

Bas 120 cm
2 portes, 1 étagère,
2 tiroirs
Code 440015

Bas 120 cm sous-évier ou plaque
2 portes, 1 étagère,
2 bandeaux fixes
Code 440016

Angle bas 100 cm
1 porte, 1 étagère,
1 bandeau fixe
Code 440017

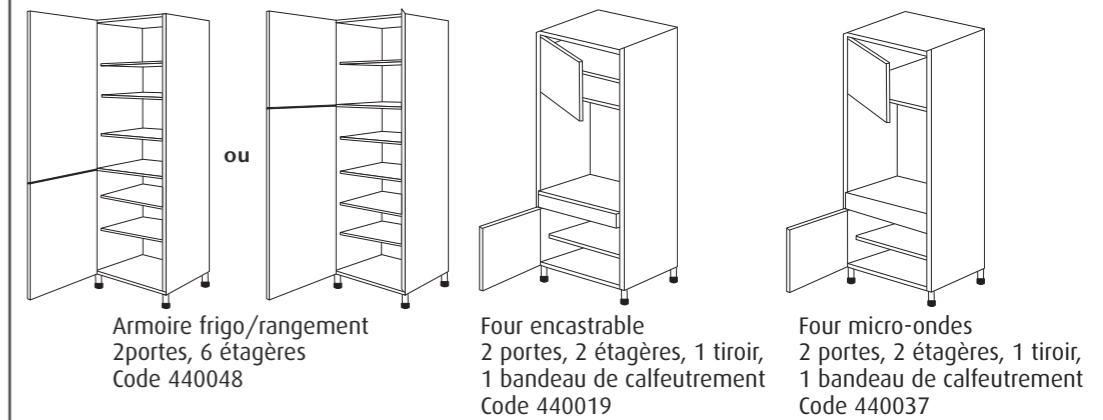
Angle 90x90 cm
1 porte, 1 bandeau fixe
Code 440040

Terminal bas à balustres
L. 33 - H. 71 - P. 56 cm
Code 407166

Casier à bouteilles
L. 15 - H. 70,7 - P. 33,5 cm
Code 401225

Armoires

Largeur 60 cm - Hauteur 210 cm - Profondeur 57 cm.



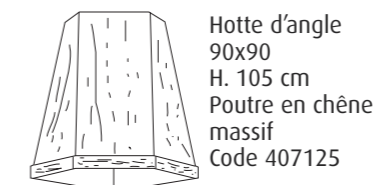
Armoire frigo/rangement
2 portes, 6 étagères
Code 440048

Four encastrable
2 portes, 2 étagères, 1 tiroir,
1 bandeau de calfeutrement
Code 440019

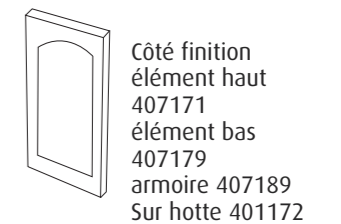
Four micro-ondes
2 portes, 2 étagères, 1 tiroir,
1 bandeau de calfeutrement
Code 440037

Accessoires


De nombreux accessoires existent pour ce modèle, n'hésitez pas à vous renseigner auprès de nos concepteurs cuisine (cache-lumière, alèses, filers, corniches...)



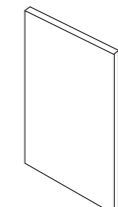
Hotte d'angle
90x90
H. 105 cm
Poutre en chêne
massif
Code 407125



Côté finition
élément haut
407171
élément bas
407179
armoire 407189
Sur hotte 401172



Hotte à crépir
L. 60 - H. 105 cm
Poutre en chêne
massif
Code 407115



Façade lave-vaisselle
1 porte 57,4x59,7 cm
Code 440045



Plan de travail brut à carrelers
en 120/180/240/300 cm et
90x90 cm

Descriptif technique

- Façade : Tiroirs en chêne massif, portes cadre en chêne massif, panneaux intérieur plaqué chêne teinté vernis patiné.
- Corps : Panneaux de particules mélaminé décor imitation chêne clair.
- Porte vitrée : En vitrail clair givré monté sur armature en plomb.
- Corniche et cache-lumière : Placage chêne teinté vernis patiné.
- Joues de finitions : Cadre en chêne massif, panneau intérieur plaqué teinté vernis patiné.
- Poignées : En zamac finition bronze.
- Meubles à monter soi-même.

Informations pratiques

- Tous les éléments de cette cuisine sont livrés démontés. (A monter soi-même).
- Les éléments bas et les armoires sont livrés sans socle (plinthe) et sans plan de travail.
- En option plan de travail linéaire brut à carrelers ou stratifié différents coloris disponibles.
- Tous les éléments bas sont livrés avec une tablette, les éléments hauts avec deux tablettes sauf le dessus de hotte.
- Les tiroirs sont montés sur coulisseaux métalliques à galets avec butée d'arrêt.
- Les charnières sont invisibles et réglables.
- Socles clipsables sur pieds à vérins, choix du sens d'ouverture de la porte droite ou gauche au moment du montage.
- Attaches de suspension des éléments hauts réglables.